

GUÍA RÁPIDA

Reclamación online del IRPF

Prestación por maternidad
y paternidad



Para solicitar la rectificación y devolución de ingresos indebidos a la Agencia Tributaria accede a la **Sede Electrónica**

<https://www.agenciatributaria.gob.es/>



The screenshot shows the website interface with the following sections:

- Todos los trámites** (with a help icon):
 - Impuestos y tasas
 - Aduanas
 - Censos, NIF y domicilio fiscal
 - Certificaciones
 - Recaudación
 - Beneficios fiscales y autorizaciones
 - Comprobaciones fiscales y procedimiento sancionador
 - Requerimientos y comunicaciones
 - Recursos, reclamaciones, otros procedimientos de revisión y suspensiones** (highlighted in red)
 - Otros procedimientos tributarios
 - Procedimientos no tributarios
 - Otros servicios
- Registro electrónico**
- Campañas destacadas**:
 - Impuesto sobre Sociedades
 - Renta 2017
 - Responsabilidad patrimonial IVMDH
- Trámites destacados** (with a help icon):
 - Aplazamiento y fraccionamiento de deudas
 - Apoderar y otorgar representación
 - Cita previa
 - @ve PIN
 - Consulta y modificación de mis datos censales
 - Consultar deudas
 - Contestar requerimientos o presentar documentación relacionada con un documento recibido de la AEAT [Ayuda](#)
 - Cotejo de documentos mediante código seguro de verificación (CSV)
- Colaboradores sociales**
- Administraciones públicas**
- Mis expedientes** (with a help icon)
- Mis datos censales** (with a help icon)
- Mis notificaciones** (with a help icon)
- Información** (dropdown menu)
- Contacte con nosotros** (dropdown menu)
- Enlaces** (dropdown menu)
- Tablón de anuncios** (dropdown menu)
- Utilidades** (dropdown menu)
- Consejo para la Defensa del Contribuyente** (logo)

1. Selecciona la opción:

Recursos, reclamaciones, otros procedimientos de revisión y suspensiones

Recursos, reclamaciones, otros procedimientos de revisión y suspensiones

- ▶ Reposición y vía económico administrativa
- ▶ **Rectificación de declaraciones y autoliquidaciones**
- ▶ Tercerías
- ▶ Procedimientos especiales de revisión
- ▶ Recurso de alzada contra las sanciones por infracción del art. 7 Ley 7/2012
- ▶ Recurso extraordinario de revisión contra resolución sancionadora Intrastat
- ▶ Otros procedimientos y actuaciones
- ▶ Suspensiones

2

Buscar



Búsqueda avanzada

Mis expedientes ?

Mis datos censales ?













Mis notificaciones ?

Información ▼

2. Selecciona la opción:

Rectificación de declaraciones y autoliquidaciones

Rectificación de declaraciones y autoliquidaciones

Procedimiento	Trámites	Ficha	Ayudas
Rectificación de autoliquidaciones de Gestión Tributaria.			
Rectificación de declaraciones de Gestión Tributaria.			
Rectificación de autoliquidaciones de Aduanas e Impuestos Especiales.			
Rectificación de declaraciones de Aduanas e Impuestos Especiales.			

3

3. Selecciona la opción:

Rectificación de declaraciones de Gestión Tributaria

▶ Trámites

▶ Solicitudes

- Presentación de recurso o solicitud
- Solicitud de ampliación de plazo para el cumplimiento de algún trámite
- Aceptación o revocación de la representación voluntaria

▶ Presentación por Renta WEB de rectificaciones de autoliquidaciones de Renta

- Presentación por Renta WEB de rectificaciones de autoliquidaciones de Renta. Ejercicio 2017
- Presentación por Renta WEB de rectificaciones de autoliquidaciones de Renta. Ejercicio 2016

▶ Aportar documentación complementaria

- Efectuar alegaciones y/o aportar documentos o justificantes
- Contestar requerimientos o presentar documentación relacionada con una notificación recibida de la AEAT

▶ Información y Ayuda

- Información general
- Ayuda técnica

▶ Ficha

Tipos de acceso

- Con certificado electrónico de identificación o DNI electrónico
- Con Cl@ve PIN
- Con número de referencia
- Sin identificación



4. Selecciona la opción:

Presentación de recurso o solicitud



5

Presentación de recurso o solicitud
Seleccione el tipo de acceso [Ayuda](#)

Con certificado electrónico de identificación o DNI electrónico

Con Cl@ve PIN

[Regístrame en Cl@ve](#)

5. Te solicitará una forma de acceso. A continuación aparece un **formulario para realizar la reclamación**. Aquí debes adjuntar la carta que te hemos facilitado y el PDF de la declaración de la renta correspondiente.



6. Una vez finalizado el proceso se facilita un **código de reclamación**. También tienes la opción de generar un **justificante en formato PDF**. En él aparecerán los nombre de los documentos que has adjuntado, por lo que es importante que la descripción sea lo suficientemente detallada.

¿Tienes alguna pregunta?



comiteugt@gpex.es