

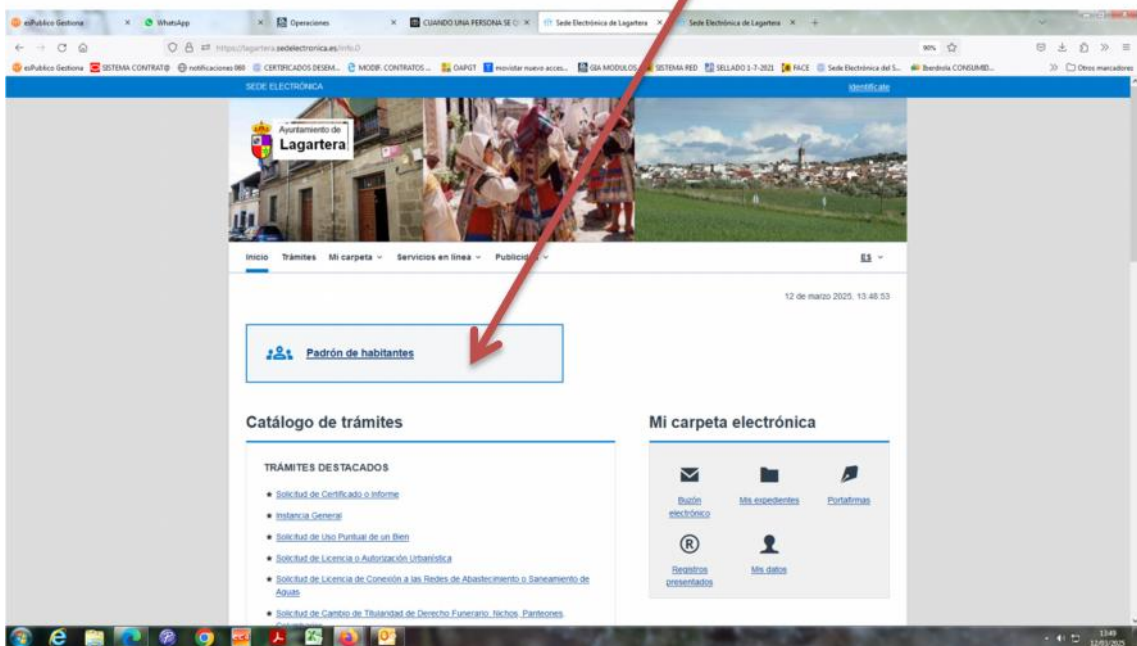
CERTIFICADO EMPADRONAMIENTO DESCARGA INMEDIATA EN SEDE ELECTRONICA LAGARTERA

Para realizar este trámite debemos de tener: Cl@ve Móvil, Certificado Electrónico o DNI, Clave Pin o Clave permanente. (Si no puedes acreditarte con alguno de estos sistemas no podrás hacer este trámite.)

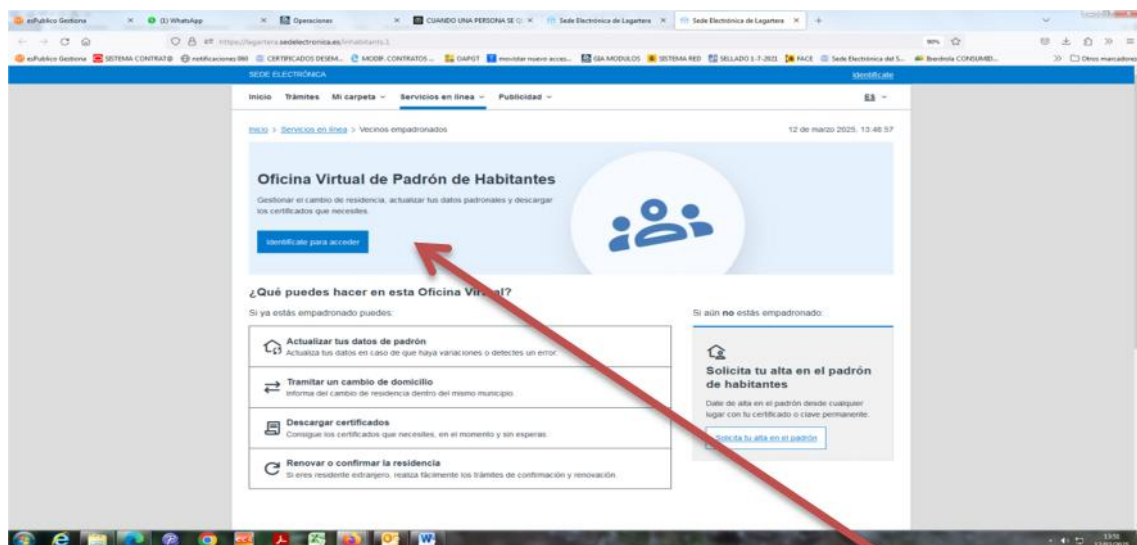
Para solicitar certificado de empadronamiento en la sede electrónica de Lagartera, vamos al siguiente enlace:

<https://lagartera.sedelectronica.es/info.0>

Pinchamos con el ratón la opción Padrón de habitantes

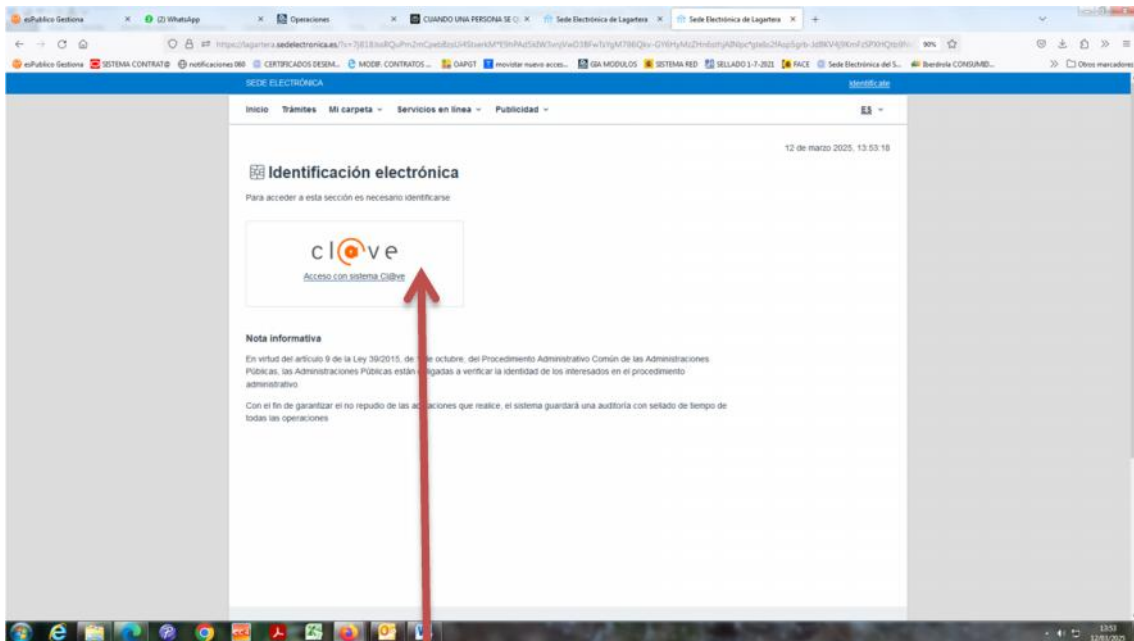


Y se abrirá esta ventana:



En esta ventana hay que seleccionar el botón azul identificar para acceder

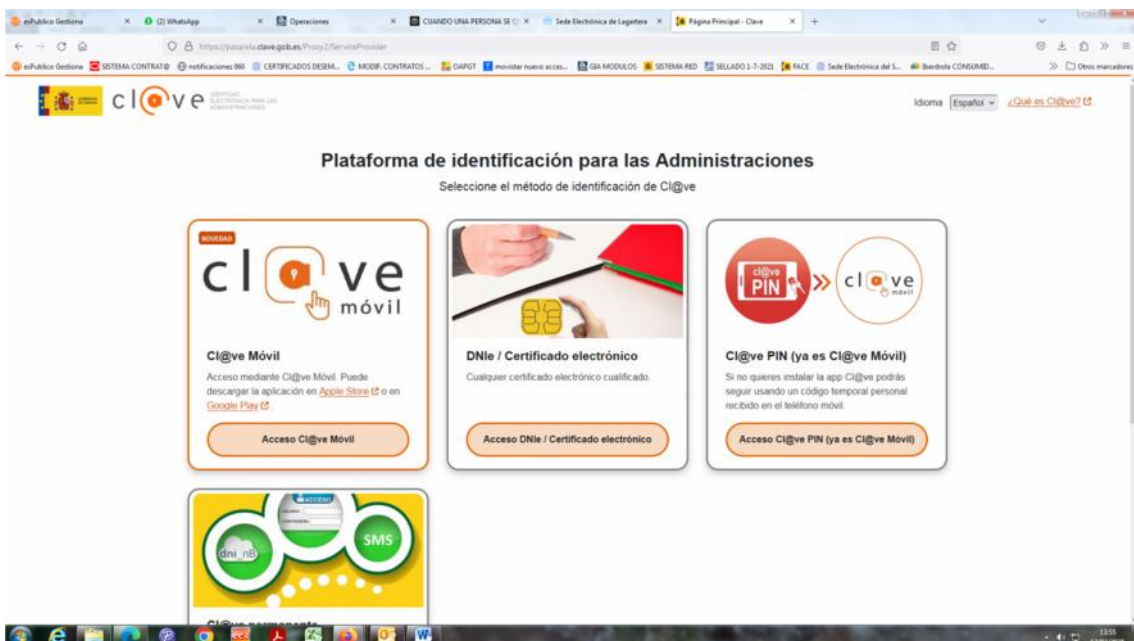
Al pinchar se abre esta otra ventana:



Tendremos que disponer de dni electrónico, sistema clave o certificado digital.

Seleccionar esta pestaña de cl@ve.

Se abrirá esta otra ventana y tenemos que seleccionar el método de identificación con el que vamos a acceder a la sede electrónica que puede ser: Acceso Cl@ve Móvil, Certificado Electrónico o Dni, Clave Pin o Clave permanente.



Una vez identificado,
vas a acceder a esta ventana:

Una vez identificado,

lugartera - x | Sede Electrónica de Lugartera x | Sede Electrónica de Lugartera x +

habitants

Mis datos de empadronamiento

[Tramitar un cambio de domicilio](#) [Tramitar un cambio de datos personales](#)

Datos personales

Nombre y apellidos _____

Identificación (Documento Nacional de Identidad (DNI)) _____

Sexo _____

Fecha de nacimiento _____

Lugar de nacimiento _____

Nacionalidad _____

Nivel de estudios _____

Situación actual

Estado de empadronamiento **Empadronado**

Fecha de alta _____

Fecha de último movimiento _____

Lugar de empadronamiento

Distrito y sección _____

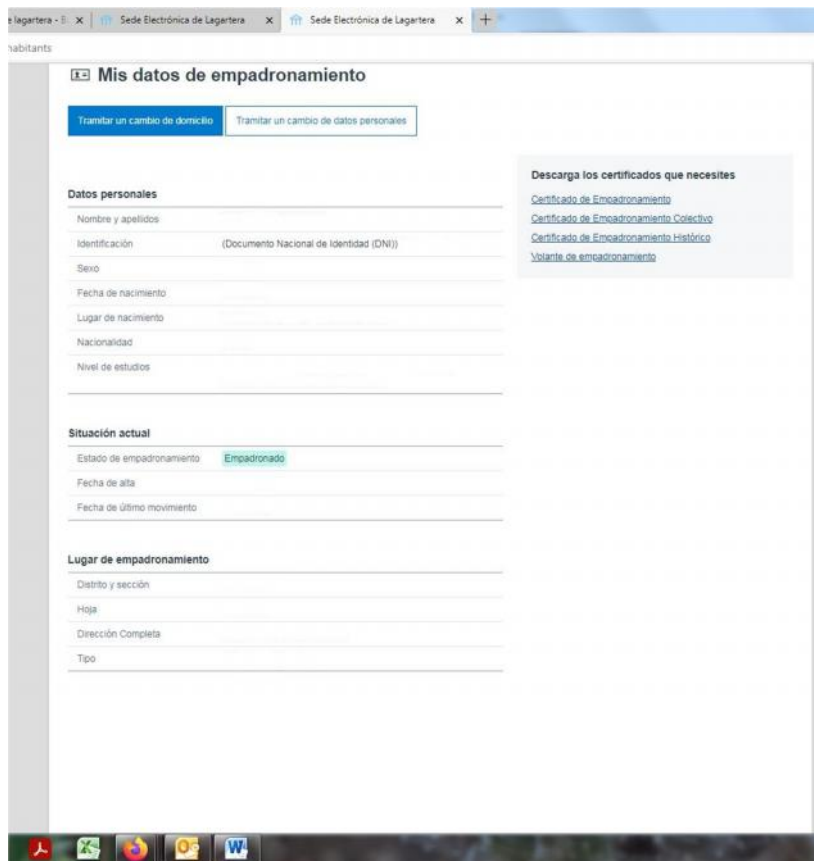
Hoja _____

Dirección Completa _____

Tipo _____

Descarga los certificados que necesites

- [Certificado de Empadronamiento](#)
- [Certificado de Empadronamiento Colectivo](#)
- [Certificado de Empadronamiento Histórico](#)
- [Volante de empadronamiento](#)



En esta ventana saldrán todos los datos personales, situación actual y lugar de empadronamiento.

Y aquí ya simplemente seleccionas en la parte derecha el certificado que necesitas, lo seleccionas y te dirá que esperes unos segundos, y una vez finalice la gestión, te da opción a descargar directamente el certificado que has seleccionado.