

APLICA LA REGLA DE LAS 3R

REDUCE



REUTILIZA



RECICLA



Localización de contenedores de reciclaje:

- C/ TRINIDAD: Papel/Vidrio/Plástico/Aceite usado
- CRTA. CUEVAS DE PROVANCO: Papel/Vidrio/Plástico
- PLACILLA: Papel
- C/ REAL: Papel/Vidrio (en proceso)
- PRADO: Punto limpio (en proceso de cambio de lugar)
- AYUNTAMIENTO: Pilas
- ELECTRODOMÉSTICOS BERMEJO: Pilas

Manual de reciclaje



"Con pequeñas acciones
se consiguen grandes cosas"


Concejalía de
Medio Ambiente

Ayuntamiento de Sacramenia

C/Concejo,15 40237 Sacramenia (Segovia)

www.sacramenia.es

Tlf: 921527340



DEPOSITA EN EL CONTENEDOR AMARILLO

ENVASES DE PLÁSTICO



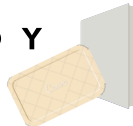
ENVASES METÁLICOS



ENVASES TIPO BRICK



ENVASES DE CORCHO BLANCO Y POLISPAN



DEPOSITA EN EL CONTENEDOR VERDE

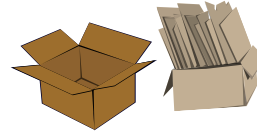
ENVASES DE VIDRIO

Todo lo que sea vidrio, al contenedor verde. Pero no caigas en el error de tirar cristal al verde, porque no se puede reciclar debido a los componentes.



DEPOSITA EN EL CONTENEDOR AZUL

ENVASES DE CARTÓN



PAPEL DE TODO TIPO



DEPOSITA EN EL PUNTO LIMPIO

MUEBLES, ENSERES Y ELECTRODOMÉSTICOS

No verter cualquier enser en este lugar, no nos recogen todo tipo de residuos, como por ejemplo los neumáticos.



DEPOSITA EN EL CONTENEDOR NARANJA

ACEITE DE USO DOMÉSTICO

Deposite el aceite doméstico usado en una botella de plástico cerrada.



MÁS INFORMACIÓN SOBRE RESIDUOS

- Nunca deposite en el contenedor amarillo plásticos que no sean envases, como juguetes, calzado, ropa o utensilios de cocina.
- Deposite siempre los envases de fitosanitarios agrícolas en un punto de recogida SIGFITO.
- Para restos de medicamentos (caducados, tabletas gastadas, etc) existen puntos de recogida SIGRE en farmacias.
- No tire servilletas ni papel de cocina o higiénico usado en el contenedor azul.
- La mayoría de cápsulas de café han de ir a alguno de los canales específicos organizados por el fabricante (puntos limpios, tiendas, etc), pero las cápsulas que se quedan vacías después de usarse (sin restos de café dentro) deben ir al contenedor amarillo.
- Recuerda que los aerosoles (spray) deben estar siempre libres de restos, vacíos. Una vez acabados pueden tirarse al contenedor amarillo. Se recomienda revisar si en el envase hay punto verde, que indica que va al contenedor amarillo, en otro caso mejor llevarlo al punto limpio para que lo traten como es debido.
- Para deshacerse de neumáticos pregunte en su taller si los recogen o en algún desguace, no los tire en cualquier lugar.
- Utilice contenedores especiales para pilas y baterías, no las tire en otro contenedor.
- Las bombillas tienen un reciclaje especial y nunca se deben depositar en la basura normal. Recomendamos consultar en la web www.ambilamp.es el punto más cercano para reciclarlo correctamente.
- No tire en el contenedor de restos escombros ni cenizas, la basura se paga por peso y la pagamos todos.
- Utilice bolsa para tirar los restos en el contenedor normal, evite que se queden restos de basura en los contenedores.
- Reutilice las bolsas de la compra, sino, pueden tirarse vacías al contenedor amarillo.
- Para dudas sobre cualquier otro residuo consulte en <https://ecoembesdudasreciclaje.es/como-reciclar/>